



# CABEZAL

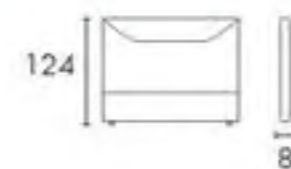
Tête de lit Lima / Lima headboard



Detalle curado /  
detail curved /  
detail sewing



Detalle curado / detail curved / detail sewing



Altura: 124cm - Grosor: 8cm por toda su superficie  
Hauteur: 124cm - Epaisseur: 8cm sur toute la surface  
Height: 124cm - Thickness of 8cm in all the surface

## CARACTERÍSTICAS TÉCNICAS

- Marco DM de 7cm.
- Revestido fibra de 300g.
- Patas de plástico de 2cm.

Tejido acolchado en toda la superficie con espumación de alta densidad, no se deforman ni pandean gracias a su estructura.

## CARACTERISTIQUES TECHNIQUES

- Structure MDF de 7cm.
- Revêtement fibre de 300g.
- Pieds en plastique de 2cm.

Tissu rembourré sur toute la surface avec de la mousse haute densité, et ne s'affaissent pas grâce à leur structure.

## TECHNICAL CHARACTERISTIC

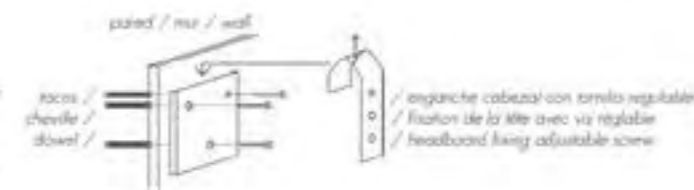
- Frame of 7cm of MDF.
- Coverer with fiber of 300g.
- Plastic legs of 2cm.

Padding fabric around its surface with foam of high density, which doesn't warp or curve it thanks to its structure.

## ANCLAJE A PARED VERROUILLAGE MURALE FIXING TO WALL



plata con pernos hacia atrás fijando pared  
plaque avec languettes vers l'arrière fixant le mur  
plate with back kit



\*sistema de anclaje incluido / \*système d'accroche inclus / \*fittings of fixings included



# CABEZAL

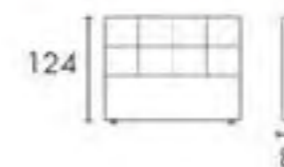
Tête de lit Belèn / Belèn headboard



Detalle costido /  
detail costure /  
detail sewing



Detalle costido / detail costure / detail sewing



Altura: 124cm - Grosor: 8cm por toda su superficie  
Hauteur: 124cm - Epaisseur: 8cm sur toute la surface  
Height: 124cm - Thickness of 8cm in all the surface

## CARACTERÍSTICAS TÉCNICAS

- Marco DM de 7cm.
- Revestido fibra de 300g.
- Patas de plástico de 2cm.

Tejido acolchado en toda la superficie con espumación de alta densidad, no se curvan ni pandean gracias a su estructura.

## CARACTERISTIQUES TECHNIQUES

- Structure MDF de 7cm.
- Revêtement fibre de 300g.
- Pieds en plastique de 2cm.

Tissu rembourré sur toute la surface avec de la mousse haute densité, et ne s'affaissent pas grâce à leur structure.

## TECHNICAL CHARACTERISTIC

- Frame of 7cm of MDF.
- Coverer with fiber of 300g.
- Plastic legs of 2cm.

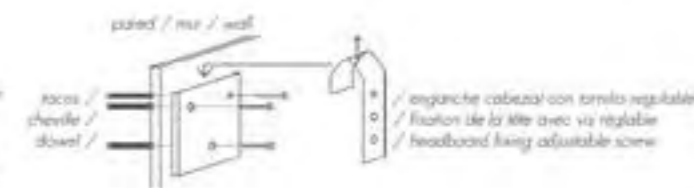
Padding fabric around its surface with foam of high density, which doesn't warp or curve it thanks to its structure.

## ANCLAJE A PARED VERROUILLAGE MURALE FIXING TO WALL



/ pletina con pestillos hacia atrás fijando a pared  
/ plaque avec languettes vers l'arrière touchant le mur  
/ plates with back tabs

\*sistema de anclaje incluido / \*système d'accroche inclus / \*fittings of fixings included



/ enganche cabezal con tornillos regulables  
/ fixation tête de lit avec vis réglables  
/ headboard fixing adjustable screws



# CABEZAL

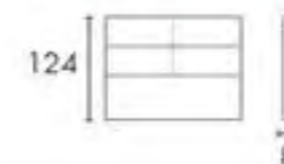
Tête de lit Quito / Quito headboard



detalle costura  
stitching detail



Detalle costura / détail couture / detail stitching



Altura: 124cm - Grosor: 8cm por todo su superficie  
Hauteur: 124cm - Epaisseur: 8cm sur toute la surface  
Height: 124cm - Thickness of 8cm in all the surface

## CARACTERÍSTICAS TÉCNICAS

- Marco DM de 7cm.
- Revestido fibra de 300g.
- Patas de plástico de 2cm.

Tejido acolchado en toda la superficie con espumación de alta densidad, no se comban ni pandean gracias a su estructura.

## CARACTERISTIQUES TECHNIQUES

- Structure MDF de 7cm.
- Revêtement fibre de 300g.
- Pieds en plastique de 2cm.

Tissu rembourré sur toute la surface avec de la mousse haute densité, et ne s'affaissent pas grâce à leur structure.

## TECHNICAL CHARACTERISTIC

- Frame of 7cm of MDF.
- Coverer with fiber of 300g.
- Plastic legs of 2cm.

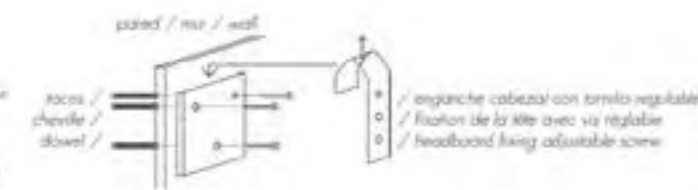
Padding fabric around its surface with foam of high density, which doesn't warp or curve it thanks to its structure.

## ANCLAJE A PARED VERROUILLAGE MURALE FIXING TO WALL



platina con pernos hacia atrás fijando pared  
plaque avec languettes vers l'arrière fixant le mur  
plate with back tab

\*sistema de anclaje incluido / \*système d'accroche inclus / \*fixings of fixings included



enganche cabezal con tornillo regulable  
fixation de la tête avec vis réglable  
headboard being adjustable screw



# CABEZAL

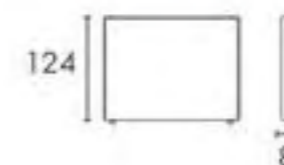
Tête de lit Salta / Salta headboard



/ detalle costura /  
/ detail couture /  
/ detail sewing



Detalle costura / detail couture / detail sewing



Altura: 124cm - Grosor: 8cm por toda su superficie  
Hauteur: 124cm - Epaisseur: 8cm sur toute la surface  
Height: 124cm - Thickness of 8cm in all the surface

## CARACTERÍSTICAS TÉCNICAS

- Marco DM de 7cm.
- Revestido fibra de 300g.
- Patas de plástico de 2cm.

Tejido acolchado en toda la superficie con espumación de alta densidad, no se comban ni pandean gracias a su estructura.

## CARACTERISTIQUES TECHNIQUES

- Structure MDF de 7cm.
- Revêtement fibre de 300g.
- Pieds en plastique de 2cm.

Tissu rembourré sur toute la surface avec de la mousse haute densité, et ne s'affaissent pas grâce à leur structure.

## TECHNICAL CHARACTERISTIC

- Frame of 7cm of MDF.
- Coverer with fiber of 300g.
- Plastic legs of 2cm.

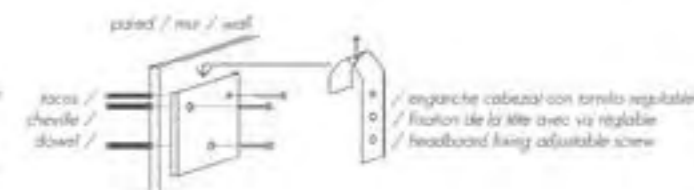
Padding fabric around its surface with foam of high density, which doesn't warp or curve it thanks to its structure.

## ANCLAJE A PARED VERROUILLAGE MURALE FIXING TO WALL



/ pluma con perlas /  
/ plaque avec languettes /  
/ platen with back tabs

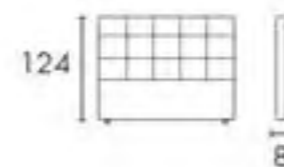
\*sistema de anclaje incluido / \*système d'accroche inclus / \*fittings of fixings included





# CABEZAL

Tête de lit Cancun / Cancun headboard



Altura: 124cm - Grosor: 8cm por todo su superficie  
Hauteur: 124cm - Epaisseur: 8cm sur toute la surface  
Height: 124cm - Thickness of 8cm in all the surface

## CARACTERÍSTICAS TÉCNICAS

- Marco DM de 7cm.
- Revestido fibra de 300g.
- Patas de plástico de 2cm.

Tejido acolchado en toda la superficie con espumación de alta densidad, no se comban ni pandean gracias a su estructura.

## CARACTERISTIQUES TECHNIQUES

- Structure MDF de 7cm.
- Revêtement fibre de 300g.
- Pieds en plastique de 2cm.

Tissu rembourré sur toute la surface avec de la mousse haute densité, et ne s'affaissent pas grâce à leur structure.

## TECHNICAL CHARACTERISTIC

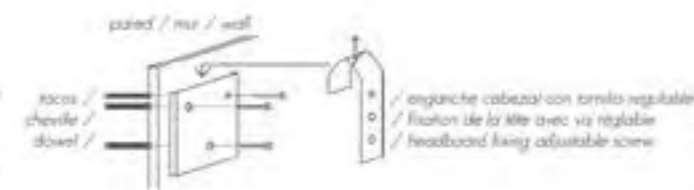
- Frame of 7cm of MDF.
- Coverer with fiber of 300g.
- Plastic legs of 2cm.

Padding fabric around its surface with foam of high density, which doesn't warp or curve it thanks to its structure.

## ANCLAJE A PARED VERROUILLAGE MURALE FIXING TO WALL



if plâtré con perlas / placa atrás haciendo pared  
/ plâtré avec baguettes vers l'arrière touchant la mur  
/ plaster with back kit



\*sistema de anclaje incluido / \*système d'accroche inclus / \*fixings of fixings included



# CABEZAL

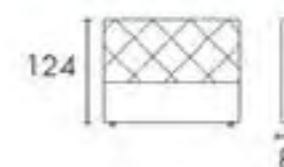
Tête de lit Santos / Santos headboard



detalle costido  
détail couture  
detail sewing



Detalle costido / détail couture / detail sewing



Altura: 124cm - Grosor: 8cm por todo su superficie  
Hauteur: 124cm - Epaisseur: 8cm sur toute la surface  
Height: 124cm - Thickness of 8cm in all the surface

## CARACTERÍSTICAS TÉCNICAS

- Marco DM de 7cm.
- Revestido fibra de 300g.
- Patas de plástico de 2cm.

Tejido acolchado en toda la superficie con espumación de alta densidad, no se comban ni pandean gracias a su estructura.

## CARACTERISTIQUES TECHNIQUES

- Structure MDF de 7cm.
- Revêtement fibre de 300g.
- Pieds en plastique de 2cm.

Tissu rembourré sur toute la surface avec de la mousse haute densité, et ne s'affaissent pas grâce à leur structure.

## TECHNICAL CHARACTERISTIC

- Frame of 7cm of MDF.
- Coverer with fiber of 300g.
- Plastic legs of 2cm.

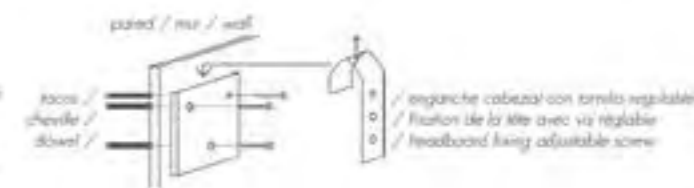
Padding fabric around its surface with foam of high density, which doesn't warp or curve it thanks to its structure.

## ANCLAJE A PARED VERROUILLAGE MURALE FIXING TO WALL



plata con pernos hacia atrás fijando a pared  
plaque avec languettes vers l'arrière fixant le mur  
plate with back tabs

\*sistema de anclaje incluido / \*système d'accroche inclus / \*fittings of fixings included





# CABEZAL

Tête de lit Panamá / Panamá headboard



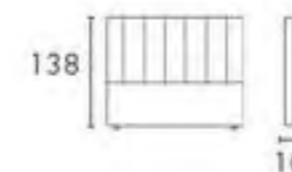
USB  
Optional  
/ Option



Detalle costura  
/ detail custom  
/ detail sewing



Detalle costura / detail custom / detail sewing



Altura: 138cm - Grosor: 10cm por toda su superficie  
Hauteur: 138cm - Epaisseur: 10cm sur toute la surface  
Height: 138cm - Thickness of 10cm in all the surface

## CARACTERÍSTICAS TÉCNICAS

- Marco DM de 7cm.
- Tablero DM 12mm.
- Revestido espuma de 20k y fibra de 150g.
- Patas de plástico de 2cm.

Tejido acolchado en toda la superficie con espumación de alta densidad, no se deforman ni pandean gracias a su estructura.

## CARACTERISTIQUES TECHNIQUES

- Structure MDF de 7cm.
- Planche MDF de 12mm.
- Revêtement mousse de 20kg et fibre de 150g.
- Pieds en plastique de 2cm.

Tissu rembourré sur toute la surface avec de la mousse haute densité, et ne s'affaissent pas grâce à leur structure.

## TECHNICAL CHARACTERISTIC

- Frame of 7cm of MDF.
- MDF board of 12mm.
- Coverer with 20kg foam and 150g of fiber.
- Plastic legs of 2cm.

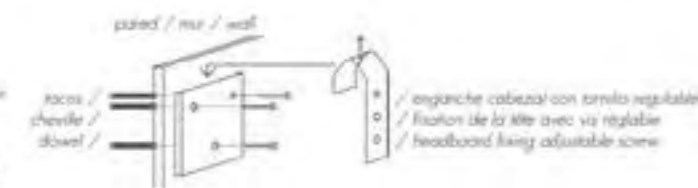
Padding fabric around its surface with foam of high density, which doesn't warp or curve it thanks to its structure.

## ANCLAJE A PARED VERROUILLAGE MURALE FIXING TO WALL



plata con pernos hacia atrás fijando a pared  
/ plaque avec languettes vers l'arrière fixant le mur  
/ plate with back tabs

\*sistema de anclaje incluido / \*système d'accroche inclus / \*fittings of fixings included



enganche cabezal con tornillo regulable  
/ fixation de la tête avec vis réglable  
/ headboard fixing adjustable screw



# CABEZAL

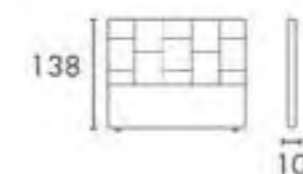
Tête de lit Natal / Natal headboard



/ detail view  
/ détail cuisine  
/ detail sewing



Detail view / détail cuisine / detail sewing



Altura: 138cm - Grosor: 10cm por toda su superficie  
Hauteur: 138cm - Epaisseur: 10cm sur toute la surface  
Height: 138cm - Thickness of 10cm in all the surface

## CARACTERÍSTICAS TÉCNICAS

- Marco DM de 7cm.
- Tablero DM 12mm.
- Revestido espuma de 20k y fibra de 150g.
- Patas de plástico de 2cm.

Tejido acolchado en toda la superficie con espumación de alta densidad, no se deforman ni pandean gracias a su estructura.

## CARACTERISTIQUES TECHNIQUES

- Structure MDF de 7cm.
- Plaque MDF de 12mm.
- Revêtement mousse de 20kg et fibre de 150g.
- Pieds en plastique de 2cm.

Tissu rembourré sur toute la surface avec de la mousse haute densité, et ne s'affaissent pas grâce à leur structure.

## TECHNICAL CHARACTERISTIC

- Frame of 7cm of MDF.
- MDF board of 12mm.
- Coverer with 20kg foam and 150g of fiber.
- Plastic legs of 2cm.

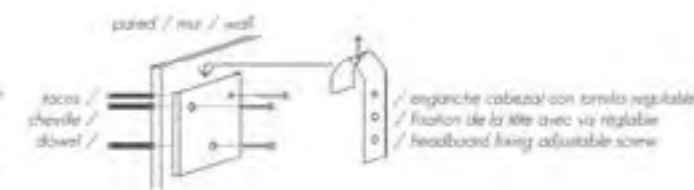
Padding fabric around its surface with foam of high density, which doesn't warp or curve it thanks to its structure.

## ANCLAJE A PARED VERROUILLAGE MURALE FIXING TO WALL



/ platină cu șuruburi fixată către lucrul de zid  
/ plaque avec languettes vers l'arrière fixant le mur  
/ plate with back tab

\*sistema de anclaje incluido / \*système d'accroche inclus / \*fittings of fixings included



/ anclaje cabezal con tornillo regulable  
/ fixation de la tête avec vis réglable  
/ headboard being adjustable screw





# CABEZAL

Tête de lit Rio / Rio headboard

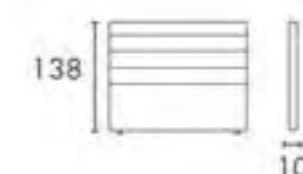
USB  
Optional  
/Option



/ detalle costido  
/ detail costume  
/ detail sewing



Detalle costido / detail costume / detail sewing



Altura: 138cm - Grosor: 10cm por toda su superficie  
Hauteur: 138cm - Epaisseur: 10cm sur toute la surface  
Height: 138cm - Thickness of 10cm in all the surface

## CARACTERÍSTICAS TÉCNICAS

- Marco DM de 7cm.
- Tablero DM 12mm.
- Revestido espuma de 20k y fibra de 150g.
- Patas de plástico de 2cm.

Tejido acolchado en toda la superficie con espumación de alta densidad, no se deforman ni pandean gracias a su estructura.

## CARACTERISTIQUES TECHNIQUES

- Structure MDF de 7cm.
- Planche MDF de 12mm.
- Revêtement mousse de 20kg et fibre de 150g.
- Pieds en plastique de 2cm.

Tissu rembourré sur toute la surface avec de la mousse haute densité, et ne s'affaissent pas grâce à leur structure.

## TECHNICAL CHARACTERISTIC

- Frame of 7cm of MDF.
- MDF board of 12mm.
- Coverer with 20kg foam and 150g of fiber.
- Plastic legs of 2cm.

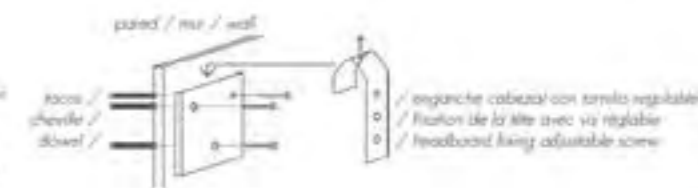
Padding fabric around its surface with foam of high density, which doesn't warp or curve it thanks to its structure.

## ANCLAJE A PARED VERROUILLAGE MURALE FIXING TO WALL



/ platină cu șuruburi fixare perete, încadrată peisef  
/ plaque avec douilles pour fixation murale  
/ plate with back kit

\*sistema de anclaje incluido / \*système d'accroche inclus / \*fittings of fixings included



/ enganche cabezal con tornillo regulable  
/ fixation de la tête avec vis réglable  
/ headboard fixing adjustable screw



# CABEZAL

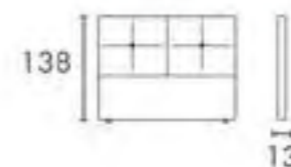
Tête de lit Cuba / Cuba headboard



Detalle costido /  
detail costume /  
detail sewing



Detalle costido / detail costume / detail sewing



Altura: 138cm - Grosor: 13cm por toda su superficie  
Hauteur: 138cm - Epaisseur: 13cm sur toute la surface  
Height: 138cm - Thickness of 13cm in all the surface

## CARACTERÍSTICAS TÉCNICAS

- Marco DM de 7cm.
- Tablero DM 12mm.
- Revestido espuma de 20k y fibra de 450g.
- Patas de plástico de 2cm.

Tejido acolchado en toda la superficie con espumación de alta densidad, no se comban ni pandean gracias a su estructura.

## CARACTERISTIQUES TECHNIQUES

- Structure MDF de 7cm.
- Planche MDF de 12mm.
- Revêtement mousse de 20kg et fibre de 450g.
- Pieds en plastique de 2cm.

Tissu rembourré sur toute la surface avec de la mousse haute densité, et ne s'affaissent pas grâce à leur structure.

## TECHNICAL CHARACTERISTIC

- Frame of 7cm of MDF.
- MDF board of 12mm.
- Coverer with 20kg foam and 450g of fiber.
- Plastic legs of 2cm.

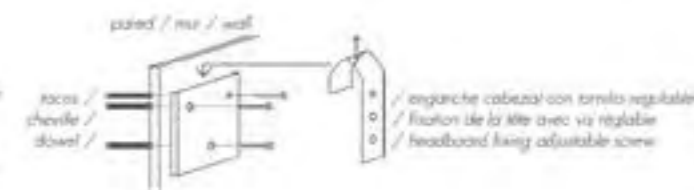
Padding fabric around its surface with foam of high density, which doesn't warp or curve it thanks to its structure.

## ANCLAJE A PARED VERROUILLAGE MURALE FIXING TO WALL



plata con pernos hacia atrás fijando pared /  
plaque avec languettes vers l'arrière fixant le mur /  
plate with back tab

\*sistema de anclaje incluido / \*système d'accroche inclus / \*fittings of fixings included



enganche cabezal con tornillo regulable /  
fixation de la tête avec vis réglable /  
headboard fixing adjustable screw



# CABEZAL

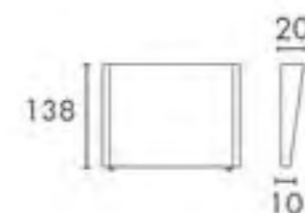
Tête de lit Cali / Cali headboard



Detalle costido /  
detail couture /  
detail sewing



Detalle costido /  
detail couture /  
detail sewing



Altura: 138cm - Grosor: 20cm parte superior - 10cm parte inferior  
Hauteur: 138cm - Epaisseur: 20cm dans la partie supérieure - 10cm dans l'inférieure  
Height: 138cm - Thickness: 20cm in the top - 10cm in the below

## CARACTERÍSTICAS TÉCNICAS

- Marco DM de 7cm.
- Revestido fibra de 450g.
- Patas de plástico de 2cm.

Tejido acolchado en toda la superficie con espumación de alta densidad, no se comban ni pandean gracias a su estructura.

## CARACTERISTIQUES TECHNIQUES

- Structure MDF de 7cm.
- Revêtement fibre de 450g.
- Pieds en plastique de 2cm.

Tissu rembourré sur toute la surface avec de la mousse haute densité, et ne s'affaissent pas grâce à leur structure.

## TECHNICAL CHARACTERISTIC

- Frame of 7cm of MDF.
- Coverer with fiber of 450g.
- Plastic legs of 2cm.

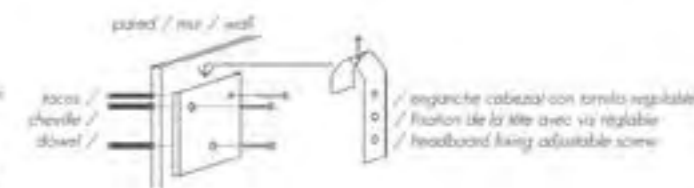
Padding fabric around its surface with foam of high density, which doesn't warp or curve it thanks to its structure.

## ANCLAJE A PARED VERROUILLAGE MURALE FIXING TO WALL



Platina con perlas hacia atrás fijando a pared /  
plaque avec languettes vers l'arrière fixant la mur /  
plate with back tab

\*sistema de anclaje incluido / \*système d'accroche inclus / \*fittings of fixings included



enganche cabezal con tornillo regulable /  
fixation de la tête avec vis réglable /  
headboard being adjustable screw



# CABEZAL

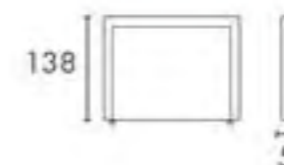
Tête de lit Florida / Florida headboard



/ detalle costido  
/ détail couture  
/ detail sewing



Detalle costido / détail couture / detail sewing



Altura: 138cm - Grosor: 5cm por toda su superficie  
Hauteur: 138cm - Epaisseur: 5cm sur toute la surface  
Height: 138cm - Thickness of 5cm in all the surface

## CARACTERÍSTICAS TÉCNICAS

- Marco DM de 3cm.
- Revestido espuma de 1cm y fibra de 450g.
- Patas de plástico de 2cm.

Tejido acolchado en toda la superficie con espumación de alta densidad, no se comban ni panean gracias a su estructura.

## CARACTERISTIQUES TECHNIQUES

- Structure MDF de 3cm.
- Revêtement mousse de 1cm et fibre de 450g.
- Pieds en plastique de 2cm.

Tissu rembourré sur toute la surface avec de la mousse haute densité, et ne s'affaissent pas grâce à leur structure.

## TECHNICAL CHARACTERISTIC

- Frame of 3cm of MDF.
- Coverer with 1cm foam and 450g of fiber.
- Plastic legs of 2cm.

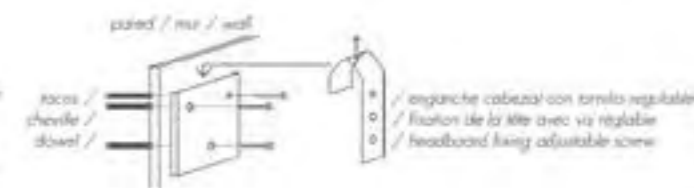
Padding fabric around its surface with foam of high density, which doesn't warp or curve it thanks to its structure.


## ANCLAJE A PARED VERROUILLAGE MURALE FIXING TO WALL



/ plina con pernoles fijas para fijando pared  
/ plaque avec languettes non fixable touchant le mur  
/ plate with back tab

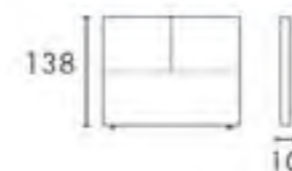
\*sistema de anclaje incluido / \*système d'accroche inclus / \*fittings of fixings included





# CABEZAL

Tête de lit Santiago / Santiago headboard



Altura: 138cm - Grosor: 10cm por toda su superficie  
Hauteur: 138cm - Epaisseur: 10cm sur toute la surface  
Height: 138cm - Thickness of 10cm in all the surface

## CARACTERÍSTICAS TÉCNICAS

- Marco DM de 7cm.
- Tablero DM 12mm.
- Revestido espuma de 20k y fibra de 150g.
- Patas de plástico de 2cm.

Tejido acolchado en toda la superficie con espumación de alta densidad, no se comban ni pandean gracias a su estructura.

## CARACTERISTIQUES TECHNIQUES

- Structure MDF de 7cm.
- Planche MDF de 12mm.
- Revêtement mousse de 20kg et fibre de 150g.
- Pieds en plastique de 2cm.

Tissu rembourré sur toute la surface avec de la mousse haute densité, et ne s'affaissent pas grâce à leur structure.

## TECHNICAL CHARACTERISTIC

- Frame of 7cm of MDF.
- MDF board of 12mm.
- Coverer with 20kg foam and 150g of fiber.
- Plastic legs of 2cm.

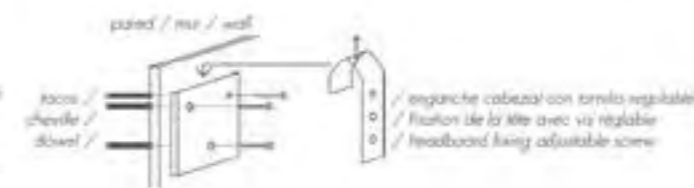
Padding fabric around its surface with foam of high density, which doesn't warp or curve it thanks to its structure.

## ANCLAJE A PARED VERROUILLAGE MURALE FIXING TO WALL



plata con pernos hacia atrás, fijando a pared  
plaque avec languettes vers l'arrière, fixant le mur  
plate with back tabs

\*sistema de anclaje incluido / \*système d'accroche inclus / \*fittings of fixings included

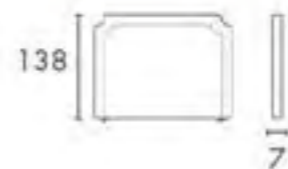


enganche cabezal con tornillo regulable  
fixation de la tête avec vis réglable  
headboard fixing adjustable screw



# CABEZAL

Tête de lit Porto / Porto headboard



Altura: 138cm - Grosor: 7cm por toda su superficie  
Hauteur: 138cm - Epaisseur: 7cm sur toute la surface  
Height: 138cm - Thickness of 7cm in all the surface

## CARACTERÍSTICAS TÉCNICAS

- Marco DM de 5cm.
- Tablero de 8mm.
- Revestido fibra de 300g.
- Patas de plástico de 2cm.

Tejido acolchado en toda la superficie con espumación de alta densidad, no se comban ni pandean gracias a su estructura.

## CARACTERISTIQUES TECHNIQUES

- Structure MDF de 5cm.
- Planche de 8mm.
- Revêtement fibre de 300g.
- Pieds en plastique de 2cm.

Tissu rembourré sur toute la surface avec de la mousse haute densité, et ne s'affaissent pas grâce à leur structure.

## TECHNICAL CHARACTERISTIC

- Frame of 5cm of MDF.
- Board of 8mm.
- Coverer with 300g of fiber.
- Plastic legs of 2cm.

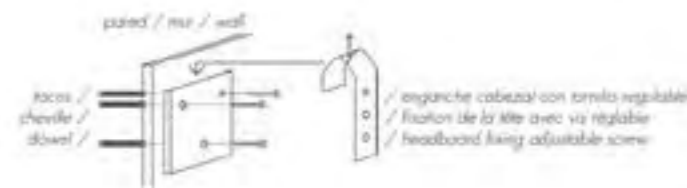
Padding fabric around its surface with foam of high density, which doesn't warp or curve it thanks to its structure.

## ANCLAJE A PARED VERROUILLAGE MURALE FIXING TO WALL



plata con pernos hacia atrás fijando a pared  
plaque avec languettes vers l'arrière touchant le mur  
plate with back tabs

\*sistema de anclaje incluido / \*système d'accroche inclus / \*fittings of fixings included





# CABEZAL

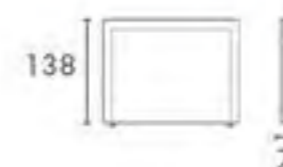
Tête de lit Rosario / Rosario headboard



Detalle costido / detail couture / detail sewing



Detalle costido / detail couture / detail sewing



Altura: 138cm - Grosor: 7cm por toda su superficie  
Hauteur: 138cm - Epaisseur: 7cm sur toute la surface  
Height: 138cm - Thickness of 7cm in all the surface.

## CARACTERÍSTICAS TÉCNICAS

- Marco DM de 5cm.
- Tablero de 8mm.
- Revestido fibra de 300g.
- Patas de plástico de 2cm.

Tejido acolchado en toda la superficie con espumación de alta densidad, no se comban ni pandean gracias a su estructura.

## CARACTERISTIQUES TECHNIQUES

- Structure MDF de 5cm.
- Planche de 8mm.
- Revêtement fibre de 300g.
- Pieds en plastique de 2cm.

Tissu rembourré sur toute la surface avec de la mousse haute densité, et ne s'affaissent pas grâce à leur structure.

## TECHNICAL CHARACTERISTIC

- Frame of 5cm of MDF.
- Board of 8mm.
- Coverer with 300g of fiber.
- Plastic legs of 2cm.

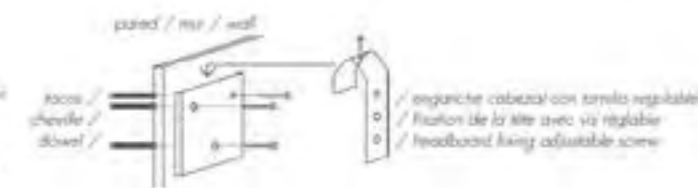
Padding fabric around its surface with foam of high density, which doesn't warp or curve it thanks to its structure.

## ANCLAJE A PARED VERROUILLAGE MURALE FIXING TO WALL



plena con perlas / Placa para fijación a pared  
plaque avec languettes / on l'attache à l'aide de vis  
plate with back kit

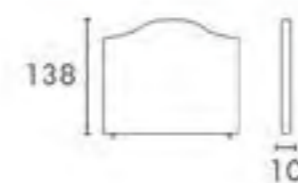
\*sistema de anclaje incluido / \*système d'accroche inclus / \*fittings of fixings included





# CABEZAL

Tête de lit Brasília / Brasília headboard



Altura: 138cm - Grosor: 10cm por toda su superficie  
Hauteur: 138cm - Epaisseur: 10cm sur toute la surface  
Height: 138cm - Thickness of 10cm in all the surface

## CARACTERÍSTICAS TÉCNICAS

- Marco DM de 7cm.
- Revestido espuma de 20k y fibra de 150g.
- Patas de plástico de 2cm.

Tejido acolchado en toda la superficie con espumación de alta densidad, no se comban ni pandean gracias a su estructura.

## CARACTERISTIQUES TECHNIQUES

- Structure MDF de 7cm.
- Revêtement mousse de 20k et fibre de 150g.
- Pieds en plastique de 2cm.

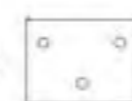
Tissu rembourré sur toute la surface avec de la mousse haute densité, et ne s'affaissent pas grâce à leur structure.

## TECHNICAL CHARACTERISTIC

- Frame of 7cm of MDF.
- Coverer with 20k foam and 150g of fiber.
- Plastic legs of 2cm.

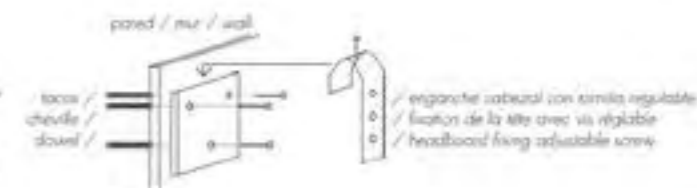
Padding fabric around its surface with foam of high density, which doesn't warp or curve it thanks to its structure.

## ANCLAJE A PARED VERROUILLAGE MURALE FIXING TO WALL



- / pletina con pernos hacia atrás fijando pared
- / plaque avec languettes vers l'arrière fixant le mur
- / pillow with back tabs

\*sistema de anclaje incluido / \*système d'accroche inclus / \*fittings of fixings included







# CABEZAL

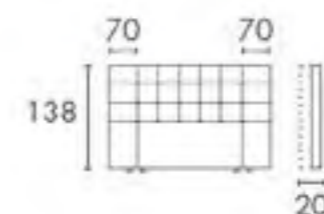
Tête de lit Sucre / Sucie headboard



detalle cosido /  
detail custom /  
detail sewing



Detalle cosido / detail custom / detail sewing



Altura: 138cm - Grosor: 20cm por toda su superficie  
Hauteur: 138cm - Epaisseur: 20cm sur toute la surface  
Height: 138cm - Thickness of 20cm in all the surface

## CARACTERÍSTICAS TÉCNICAS

- Marco DM de 7cm.
- Revestido espuma de 20k y fibra de 150g.
- Patas de plástico de 2cm.

Tejido acolchado en toda la superficie con espumación de alta densidad, no se comban ni pandean gracias a su estructura.

## CARACTERISTIQUES TECHNIQUES

- Structure MDF de 7cm.
- Revêtement mousse de 20k et fibre de 150g.
- Pieds en plastique de 2cm.

Tissu rembourré sur toute la surface avec de la mousse haute densité, et ne s'affaissent pas grâce à leur structure.

## TECHNICAL CHARACTERISTIC

- Frame of 7cm of MDF.
- Coverer with 20k foam and 150g of fiber.
- Plastic legs of 2cm.

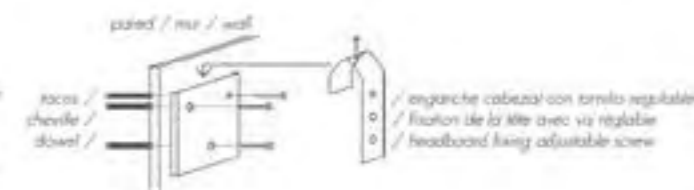
Padding fabric around its surface with foam of high density, which doesn't warp or curve it thanks to its structure.

## ANCLAJE A PARED VERROUILLAGE MURALE FIXING TO WALL



platina con pernos hacia atrás fijando pared /  
plaque avec languettes vers l'arrière fixant le mur /  
plate with back kit

\*sistema de anclaje incluido / \*système d'accroche inclus / \*fittings of fixings included



enganche cabezal con tornillo regulable /  
fixation de la tête avec vis réglable /  
headboard fixing adjustable screw



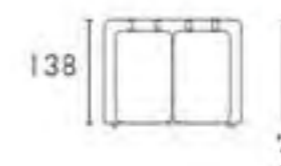
# CABEZAL

Tête de lit Caracas / Caracas headboard



Detalle costado / detail cosine / detail sewing

Detalle costado / detail cosine / detail sewing



Altura: 138cm - Grosor: 7cm por toda su superficie  
Hauteur: 138cm - Epaisseur: 7cm sur toute la surface  
Height: 138cm - Thickness of 7cm in all the surface

## CARACTERÍSTICAS TÉCNICAS

- Marco DM de 3cm más fibra de 3mm.
- Tablero de 3cm.
- Revestido fibra de 150g y fibra de 300g.
- Patas de plástico de 2cm.

Tejido acolchado en toda la superficie con espumación de alta densidad, no se comban ni pandean gracias a su estructura.

## CARACTERISTIQUES TECHNIQUES

- Structure MDF de 3cm plus fibre of 3mm
- Planche de 3cm.
- Revêtement fibre de 150g et fibre de 300g.
- Pieds en plastique de 2cm.

Tissu rembourré sur toute la surface avec de la mousse haute densité, et ne s'affaissent pas grâce à leur structure.

## TECHNICAL CHARACTERISTIC

- Frame of MDF of 3cm and fiber of 3mm.
- Board of 3cm.
- Coverer with 150g of fiber and fiber of 300g.
- Plastic legs of 2cm.

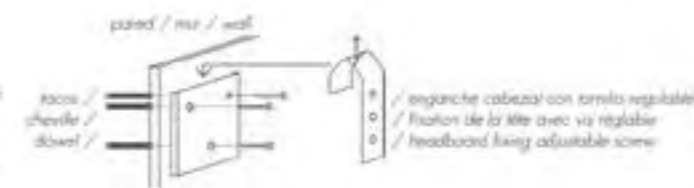
Padding fabric around its surface with foam of high density, which doesn't warp or curve it thanks to its structure.

## ANCLAJE A PARED VERROUILLAGE MURALE FIXING TO WALL



plata con pernos hacia atrás fijando a pared / plaque avec languettes vers l'arrière touchant la mur / plate with back tabs

\*sistema de anclaje incluido / \*système d'accroche inclus / \*fittings of fixings included



enganche cabezal con tornillo regulable / fixation de la tête avec vis réglable / headboard fixing adjustable screw



# CABEZAL

Tête de lit Cartagena / Cartagena headboard



/ detalle costura  
/ detail costume  
/ detail sewing



Detalle costura / detail costume / detail sewing



Altura: 60cm - Grosor: 8cm por toda su superficie  
Hauteur: 60cm - Epaisseur: 8cm sur toute la surface  
Height: 60cm - Thickness of 8cm in all the surface

## CARACTERÍSTICAS TÉCNICAS

- Marco DM de 7cm.
- Revestido fibra de 300g.
- Colgado a pared.

Tejido acolchado en toda la superficie con espumación de alta densidad, no se comban ni pandean gracias a su estructura.

## CARACTERISTIQUES TECHNIQUES

- Structure MDF de 7cm.
- Revêtement fibre de 300g.
- Accroché au mur.

Tissu rembourré sur toute la surface avec de la mousse haute densité, et ne s'affaissent pas grâce à leur structure.

## TECHNICAL CHARACTERISTIC

- Frame of 7cm of MDF.
- Coverer with fiber of 300g.
- Hanging on the wall.

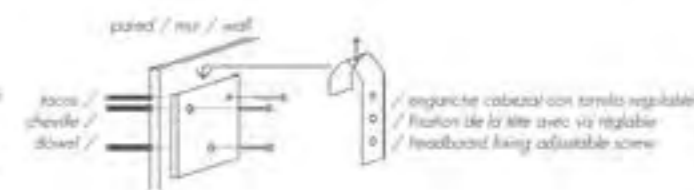
Padding fabric around its surface with foam of high density, which doesn't warp or curve it thanks to its structure.

## ANCLAJE A PARED VERROUILLAGE MURALE FIXING TO WALL



/ pléna con perlas/foam back, ficando pared  
/ pléna avec laquante-oum l'arrière touchant la mur  
/ pléna with back kit

\*sistema de anclaje incluido / \*système d'accroche inclus / \*fittings of fixings included



/ enganche cabezal con tornillo regulable  
/ fixation de la tête avec vis réglable  
/ headboard fixing adjustable screw



# CABEZAL

Tête de lit Mendoza / Mendoza headboard



Detalle costura / detail couse / detail sewing

Detalle costura / detail couse / detail sewing



Altura: 60cm - Grosor: 8cm por toda su superficie  
Hauteur: 60cm - Epaisseur: 8cm sur toute la surface  
Height: 60cm - Thickness of 8cm in all the surface

## CARACTERÍSTICAS TÉCNICAS

- Marco DM de 7cm.
- Revestido fibra de 300g.
- Colgado a pared.

Tejido acolchado en toda la superficie con espumación de alta densidad, no se comban ni pandean gracias a su estructura.

## CARACTERISTIQUES TECHNIQUES

- Structure MDF de 7cm.
- Revêtement fibre de 300g.
- Accroché au mur.

Tissu rembourré sur toute la surface avec de la mousse haute densité, et ne s'affaissent pas grâce à leur structure.

## TECHNICAL CHARACTERISTIC

- Frame of 7cm of MDF.
- Coverer with fiber of 300g.
- Hanging on the wall.

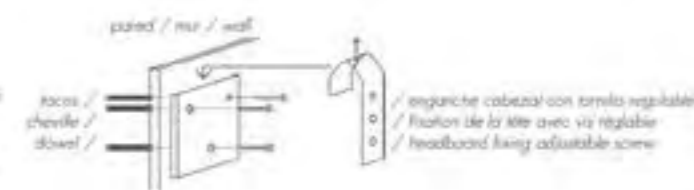
Padding fabric around its surface with foam of high density, which doesn't warp or curve it thanks to its structure.

## ANCLAJE A PARED VERROUILLAGE MURALE FIXING TO WALL



plena con perlas / back with beads / pleine avec perles / back with beads / platin with back kat

\*sistema de anclaje incluido / \*système d'accroche inclus / \*fittings of fixings included





# CABEZAL

Tête de lit Loreto / Loreto headboard



/// digital corners  
/// digital corners  
/// digital sewing



Dense canvas // digital corners // digital sewing



60



8

Altura: 60cm - Grosor: 8cm por toda su superficie  
Hauteur: 60cm - Epaisseur: 8cm sur toute la surface  
Height: 60cm - Thickness of 8cm in all the surface

## CARACTERÍSTICAS TÉCNICAS

- Marco DM de 7cm.
- Revestido fibra de 300g.
- Colgado a pared.

Tejido acolchado en toda la superficie con espumación de alta densidad, no se deforman ni pandean gracias a su estructura.

## CARACTERISTIQUES TECHNIQUES

- Structure MDF de 7cm.
- Revêtement fibre de 300g.
- Accroché au mur.

Tissu rembourré sur toute la surface avec de la mousse haute densité, et ne s'affaissent pas grâce à leur structure.

## TECHNICAL CHARACTERISTIC

- Frame of 7cm of MDF.
- Coverer with fiber of 300g.
- Hanging on the wall.

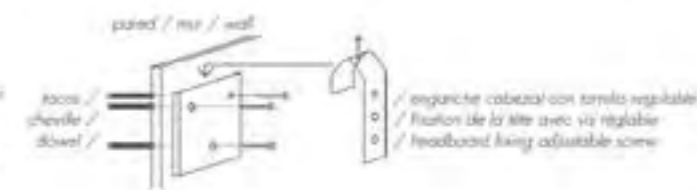
Padding fabric around its surface with foam of high density, which doesn't warp or curve it thanks to its structure.

## ANCLAJE A PARED VERROUILLAGE MURALE FIXING TO WALL



/// platină cu șuruburi fixată pe zid  
/// plaque avec languettes sur l'arrière touchant le mur  
/// platin with back kit

\*sistema de anclaje incluido / \*système d'accroche inclus / \*fittings of fixings included



# CABEZAL


Tête de lit Meta / Meta headboard



Detalle costura /  
detail custom /  
detail sewing



Detalle costura / detail custom / detail sewing



Altura: 60cm - Grosor: 8cm por toda su superficie  
Hauteur: 60cm - Epaisseur: 8cm sur toute la surface  
Height: 60cm - Thickness of 8cm in all the surface

8



## CARACTERÍSTICAS TÉCNICAS

- Marco DM de 7cm.
- Revestido fibra de 300g.
- Colgado a pared.

Tejido acolchado en toda la superficie con espumación de alta densidad, no se deforman ni pandean gracias a su estructura.

## CARACTERISTIQUES TECHNIQUES

- Structure MDF de 7cm.
- Revêtement fibre de 300g.
- Accroché au mur.

Tissu rembourré sur toute la surface avec de la mousse haute densité, et ne s'affaissent pas grâce à leur structure.

## TECHNICAL CHARACTERISTIC

- Frame of 7cm of MDF.
- Coverer with fiber of 300g.
- Hanging on the wall.

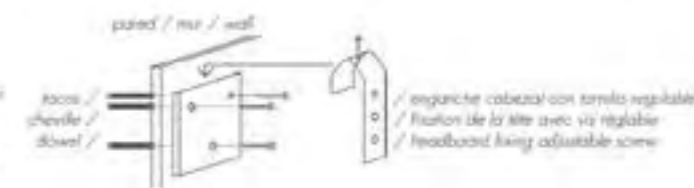
Padding fabric around its surface with foam of high density, which doesn't warp or curve it thanks to its structure.

## ANCLAJE A PARED VERROUILLAGE MURALE FIXING TO WALL



plata con pernos hacia atrás fijando pared /  
plaque avec languettes vers l'arrière fixant le mur /  
plate with back tab

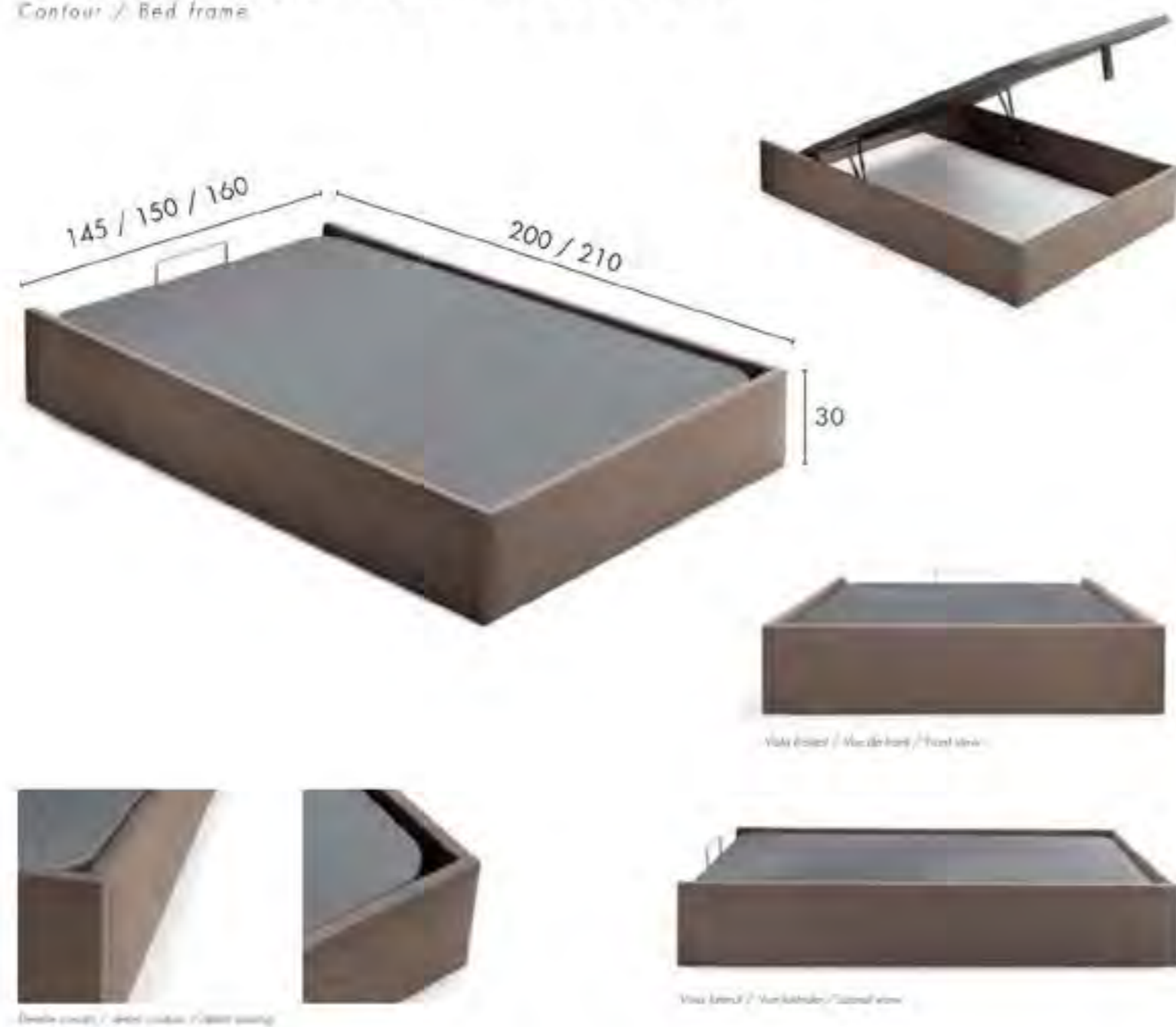
\*sistema de anclaje incluido / \*système d'accroche inclus / \*fixings of fixings included



enganche cabezal con tornillo regulable /  
fixation de la tête avec vis réglable /  
headboard being adjustable screw

# BAÑERA TAPIZADA

Canfour / Bed frame



## CARACTERÍSTICAS TÉCNICAS

- Marco de DM 3x30cm
- Revestido de goma de 1cm.
- Tapa perforada metálica de tubo 3x3 y tapizado 3D
- Pata de plástico de 1cm. (10 unidades)

## CARACTERISTIQUES TECHNIQUES


- Cadre en MDF 3x30cm.
- 1 cm recouvert de caoutchouc.
- Sommier en tube métallique perforé 3x3 et Rembourrage 3D
- Pied en plastique de 1 cm. (10 unités)

## TECHNICAL CHARACTERISTIC

- Frame of dm 3x30 cm.
- 1 cm foam covered
- Perforated metallic tape of tube 3x3 upholstered 3d
- 1cm. plastic leg (10 units)

# CANAPÉ TAPIZADO

lit de rangement / Storage bed



## CARACTERÍSTICAS TÉCNICAS

- Marco de DM 3x30cm
- Revestido de goma de 1cm.
- Tapa perforada metálica de tubo 3x3 y tapizado 3D
- 1 asa de plástico.

## CARACTERISTIQUES TECHNIQUES

- Cadre en MDF 3x30cm.
- recouvert de 1cm de caoutchouc.
- Sommier perforée en métal de tube 3x3 et rembourrage 3D
- 1 poignée en plastique.

## TECHNICAL CHARACTERISTIC

- Frame of dm 3x30 cm
- 1 cm foam covered
- Perforated metallic tape of tube 3x3 upholstered 3d
- 1 plastic handle.

# BASE FRANCESA TAPIZADA

Sommier tapissier / Upholstered base



Vista lateral / Vue latérale / Lateral view



Vista frontal / Vue de face / Front view

## CARACTERÍSTICAS TÉCNICAS

- Marco DM de 15cm.
- Revestido de fibra de 300g.
- Lamas DM de 10cm.

## CARACTERISTIQUES TECHNIQUES

- Structure MDF de 15cm.
- Revêtement fibre de 300g.
- Lattes de MDF de 10cm.

## TECHNICAL CHARACTERISTIC

- Frame of MDF of 15cm.
- Covered with fiber of 300g.
- Slats MDF of 10cm.

# MESITA ESTANTE TAPIZADA

Table de nuit / Shelf table



## CARACTERÍSTICAS TÉCNICAS

- Estructura DM de 3cm.
- Revestido con Foam de goma.

## CARACTERISTIQUES TECHNIQUES

- Structure MDF de 3 cm.
- Revêtement mousse.

## TECHNICAL CHARACTERISTIC

- Frame of 3 cm.
- Covered with foam.



- \*NOTA: Herraje blanco - Opción negro /
- \*REMARQUE: Ferrure blanc - Option noir /
- \*NOTE: Iron fittings white - Option black.



# BAÚL TAPIZADO

Coffre / Chest

B 1



B 1



Interior baúl / Intérieur du coffre / Chest interior

B 2



B 2




Interior baúl / Intérieur du coffre / Chest interior

## CARACTERÍSTICAS TÉCNICAS

- Madera de pino y placa de aglomerado de 1,8cm.
- Revestido con espuma y guata de 150g.
- Asiento espuma de 25kg y guata de 150g.
- Apertura con bisagra.

## CARACTERISTIQUES TECHNIQUES

- Bois du pin et plaque d'aggloméré de 1,8cm.
- Revêtement mousse et ouate de 150g.
- Mousse d'assise de 25kg et ouate de 150g.
- Ouverture à charnière.



# COJINES

Coussins / Cushions



55 x 30



40 x 40



50 x 50



Ø 40